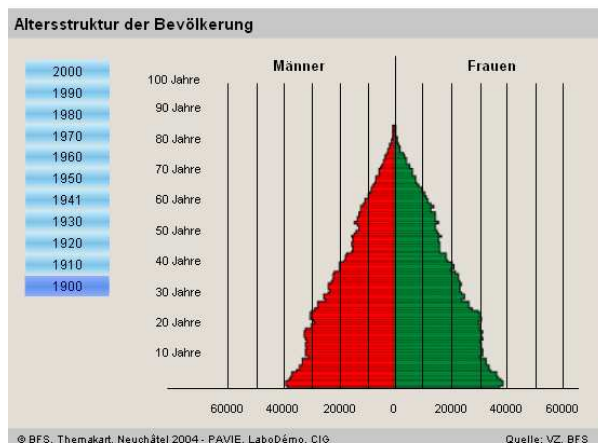


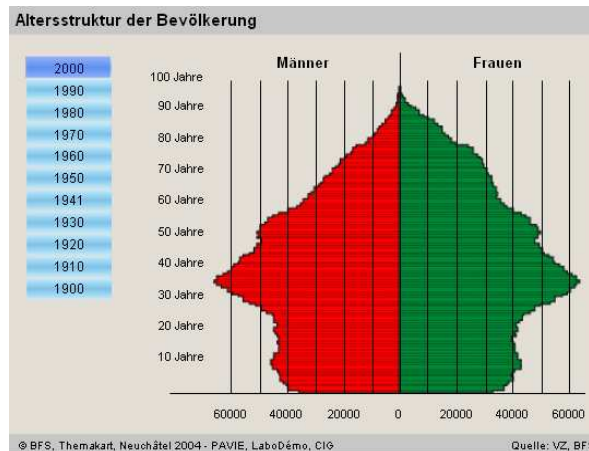
Veränderungen in der Bevölkerungsstruktur nach Alter

Jahr 1900



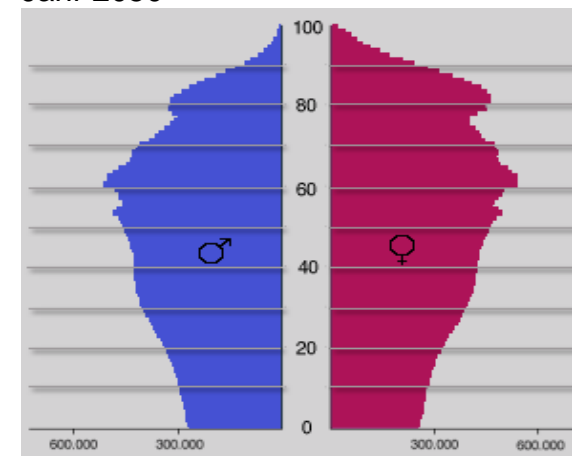
Quelle: Bundesamt f. Statistik Schweiz, 2008

Jahr 2000



Quelle: Bundesamt f. Statistik Schweiz, 2008

Jahr 2050



Quelle: Wikipedia 2009, Datenquelle: Statistisches Bundesamt Wiesbaden

Die Grafiken zeigen, dass sich die relative und absolute Anzahl alter Menschen in der Population stetig erhöht. Diese Tatsache ist schon seit längerem bekannt. Erste konkrete Auswirkungen sind spürbar.